

(••)

-

†	• 8	ix
	š •	xi
^	xii
• • •	xiii
† •	•	xiv
• • •	•	xv
• • •	xvi
€	• š 8	2
•	š š	6
	••	9
ž	11
‰	• , •	3
”	15
• † • • •	17
•	21
•	25
• • • •	• š	27
f • • † • •	• š š	29
1.	• †, —	-
	ž...•, 2000–2012	18
2.	• †, — ž...• 2000	
	2010–2012	19
3.	• †, — ž...•	
	, 2000, 2010 2011	22
4.	†, •	
	2000–2011	23
5.	† • 2010 •	
• † •	•	25

6.	• • • †;	-
	š— ž... 2010 2011	26
7.	• • • †;	-
	š— ž... 2011 •	28
1.	• • •	
	š— ž... 2011 2012	20
2.	ž • , • 2011 •	24
•	(•)	
	š •	
•š	33
”	• • • • • •	33
• ,	š ,	35
•	38
◁	38
◁	•	40
• • •	40
† ^	•	40
• ^	42
... •	• %o...•	44
^	45
†	47
1.	• • •	--

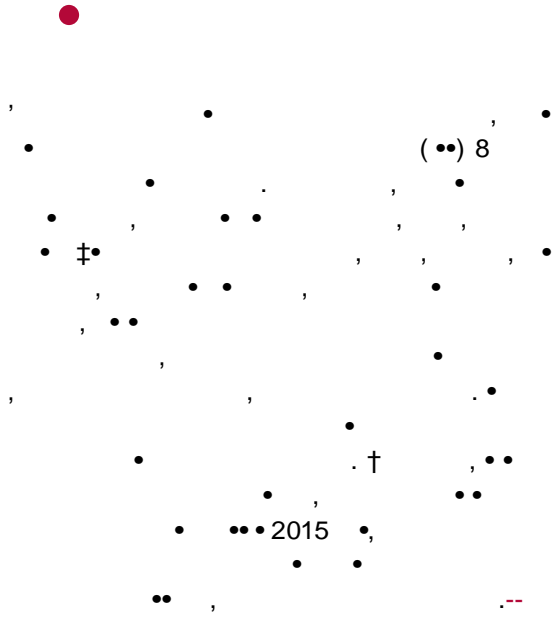
• •

•

•

8





-
-
-
-
-
-
-

• • • • •
 . Ž • • • •
 • • • • •
 • • • • •
 • • • • •

•• •

€ 1997 ^
 (†) 2012 •• , , 4 ,
 125,9“-, 134Š“- 2011 •.“
 25 Ž (Ž...•) • , †;
 • • • • • †
 † • • • • • 6
 11Š , . • • • • • †
 • 1 • • • • • †
 (•...) • 2012 • 12,8Š ,
 • 26“- †
 • • • • • Ž...•
 - • • • • • ... • , 2007Š , †
 2012 • 26,2Š“- , -
 • • 7,9 • •
 • • • • •
 • 2011 • • • • •
 € 2012 • • • • • † Ž...• 0,29
 • • € • • € • • • • •
 • • • • •
 - 0,7 € • • • • • 0,39Š
 2011Š • 0,41 € • 2012 • • • • • †
 Ž...•, •...•, • • • • •
 - 0,15 - •
 0,05 € • • • • •
 Ž ^
 («• +20»), , 2012 , ... •
 • %...•/Ž...•, • 2012 , ,
 • †, - • • •
 • • • • •
 • • • • • € • • • • • «• +20» • • •


• • † • • † • • • • , •
• • • • •
• • • • •

-

€ -
• • Ž. CE
6,8 ,
, •

(€•), • • • • •
• • ‡ • . Ž , • , • • • , , -
“ - • • • 0,7
€ • † • • ‡ 2012 •
, 11 , Š—
Ž (Ž...•); • • ,
... Ž 2012 • , ‡
22Š .
† • • • • • , -
• • • • • € •
• ^ • • • • • † • •
‡ , •
, Ž...• • • ^ -
• • • 1996 • • -
• ^ • • • 1990- ,
• , • •

()



..
 .. (55/162). €
 (A/56/326). € ..
 .. , ^ .. , ..
 † .. ,
 ..
 .. † ..
 .. † ..
 .. † ..
 .. † ..
 < .. ^ .. < ..
 , < .. , 2002 .. 14,
 .. — ,
 .. ^ .. 8,
 .. < ..
 2002 ..
 € ..
 .. < ..
 .. †; 2005 ..
 .. € , “ ..
 Ž...: ..
 .. 2005 ,
 .. (f...Ž'), ..
 .. € € ..
 Ž , ..
 .. †
 .. † ..

 .. (..
 ..). Ž ,

”



€ • • • • , •
 • < • • • • • †
 , • •
 - , , •
 • • † • • , • •
 . •
 , •
 ^ •
 • • • • • • , • •
 • • . † € •
 - • • • • • • •
 • • • ,
 , , • † • ,
 (1997–2002)¹⁶.
 • • • , • • • , ,
 , • • • • •
 • • • • , •
 . † • • , < • • • •
 • • •
 (, † ,
 • † • •) • ,
 • , , ,
 • • • •
 • • • . *f* • •
 • , ,

-
-
-
-
-
-

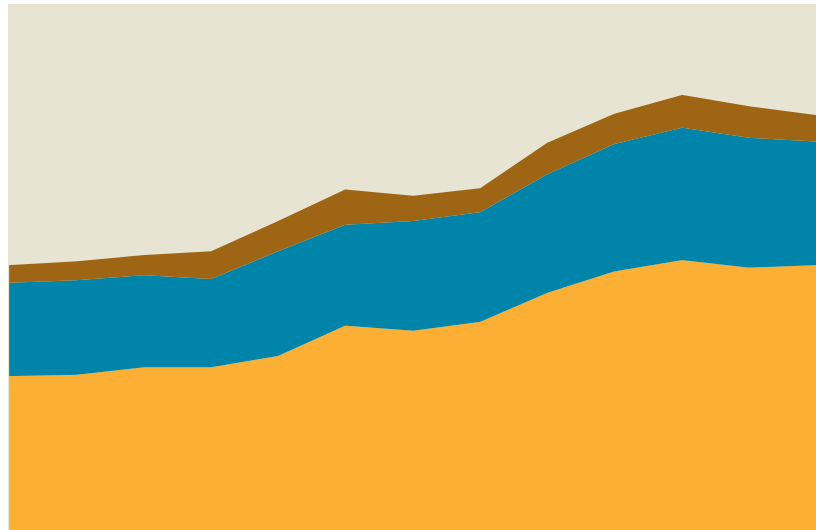
:

• , † , . € † -
 • , † , • , • -
 , , • , • ¥ , -
 , , • , • • • -
 , • • , • • • • • -
 • , † † • -
 • , • • • • • -
 • † • • † • • • • • -
 † • • † • • • • •

:

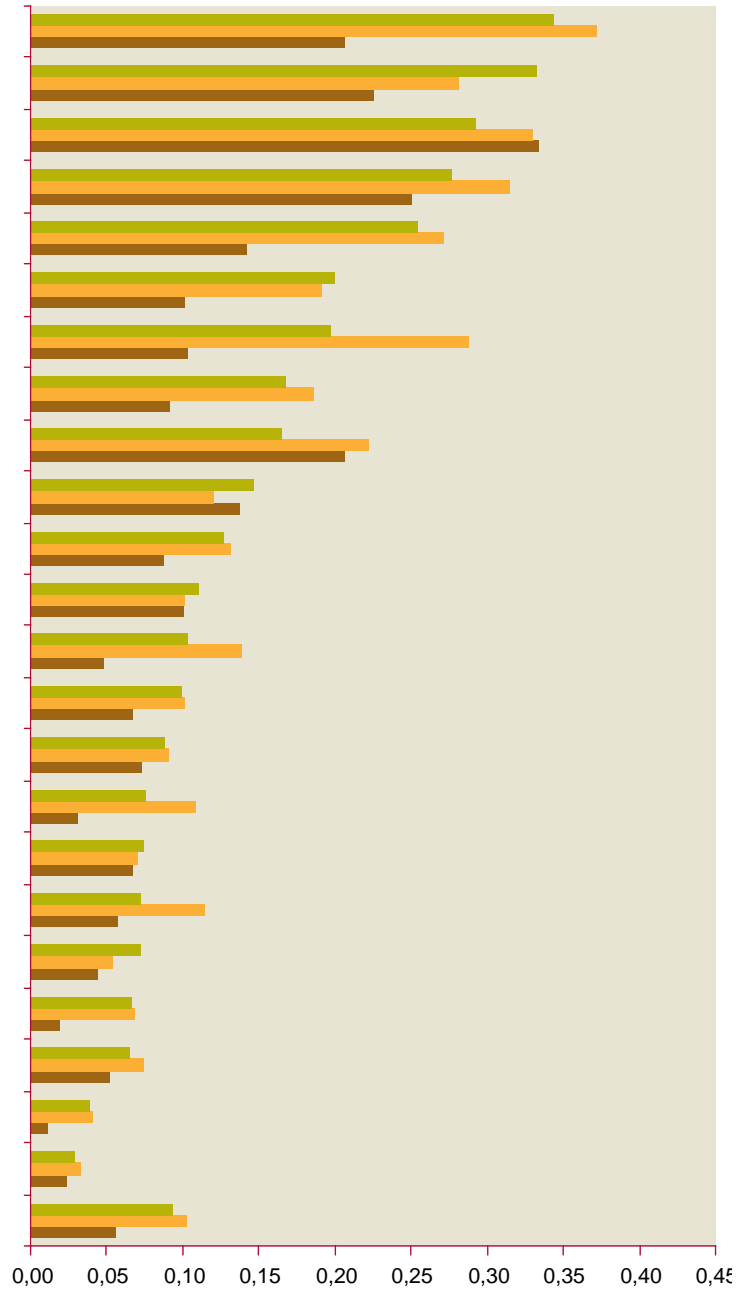
† • • • • .ž , • • •

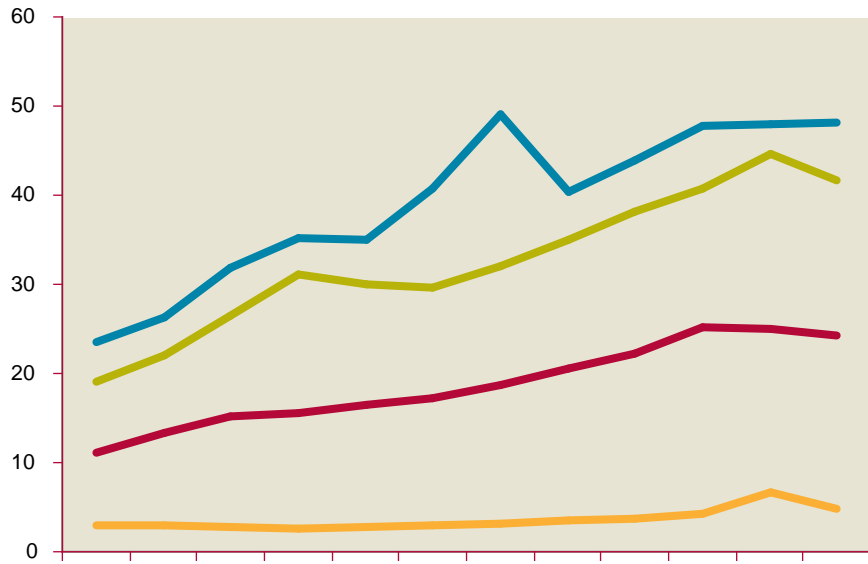
-



134“- 2011 •.“ 25Š Ž...• • -
 †• (. 2). ‡• †• -
 • • • • • ‡• —
 Ž...• • • • • †• ‡• •
 8,3Š .Š“-. • , , •
 •
 ‡• • , .•• , • ,
 • , - ^ • ,
 †• •
 (••• • , †• • , , “
 •
 , †• •
 (. 2). Ž , -
 • • • • Ž 2012 •• • , ,
 5,4“- (9 •) 1,6 .
“- (18 •) . -
 †• ‡• • 0,37 €•
 2013–2014 0,5 • 2017–2018 , • • • Ž -
 • 0,25 €•• 2015 • •
 •• • †• 600 . • • ,
 562 . • • ,
 • 0,28 €•, 455 . . .
 ...“-. , , • Ž...• 2013 , 2012 •
 • †• 6 , 0,22 €•.€
 2013 • Ž...• •• CE , • • • • ; 2012 •
 †• 0,12Š €•.
 ” • †• 2012 • • -
 • • • • • ... - ^ • • • , -

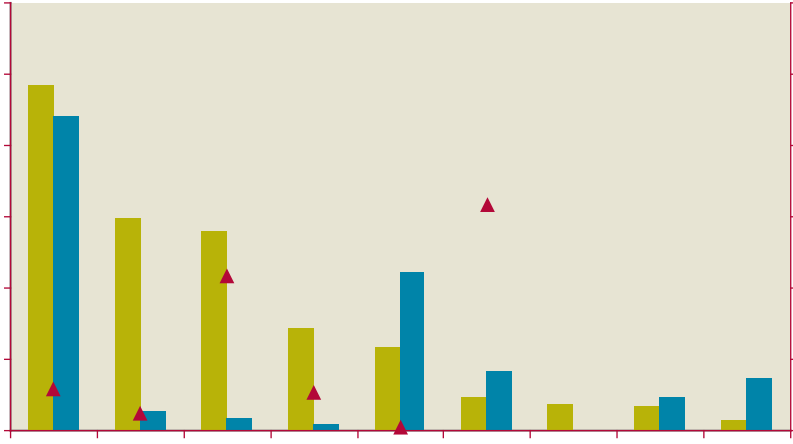
2
•, — „ 2000 2010–2012
(





:

... , ...
 (2). €
 %... ‡
 (-22(7)-2()2()-16())TJ 0.701 0.031 0.221 scn
 -35O4Ap03(r5)-4o6d32 48c0t7o6d
 d3d3Ø(-182 14; (-)55(t)-37(-)03()17(0-13(nb)17(0-32()16(r6-56(t)427(-)27(-)03)-23)2(




:

; †

• • •

Ž²¹ . , . . . -
 , ‡ -
 , ^ -
 -
 € -
 , CE ‡ . . .
 . . . † . . .
 ‡ . . . , . . . " . . . ,

:



- ()

€

• • • •

•

-

, • , *f*

••••• ^

••••• %₀₀ ••••• , , ••••• -

••••• (•••••) „ ••••• , ••••• -

••••• - ^ ••••• , ••••• -

‡ ••••• ‡ ••••• ••••• 8 ••••• ••••• -

••••• , ••••• 1, , ••••• -

••••• ••••• , ••••• -

« ••••• » . Ž ••••• , ‡ ••••• , ••••• -

••••• , ••••• ••••• ••••• ••••• -

••••• , ••••• ••••• , ••••• -

••••• . † ••••• ••••• , ••••• -

••••• ••••• € ••••• ••••• -

••••• « ••••• » ••••• -

••••• , ••••• . Ž ••••• , ••••• -

••••• , ••••• ••••• -€ ••••• ••••• ••••• -

••••• ••••• , ••••• ••••• -

••••• € ••••• ••••• ••••• -

••••• ••••• ••••• ••••• -

••••• , ••••• , ••••• ••••• ••••• -

••••• . € ••••• ••••• -

••••• „ 2009 ••••• -

••••• ••••• 10 , ••••• ••••• 9 ••••• -

••••• ••••• ••••• ••••• ••••• -

••••• , ••••• € ••••• † ••••• , ••••• -

••••• 2013 ••••• 10 ••••• € ••••• -

••••• , ••••• ••••• ••••• (••••• Ž •••••) ••••• 11 , ••••• -

••••• ••••• 2010 ••••• ••••• ••••• -

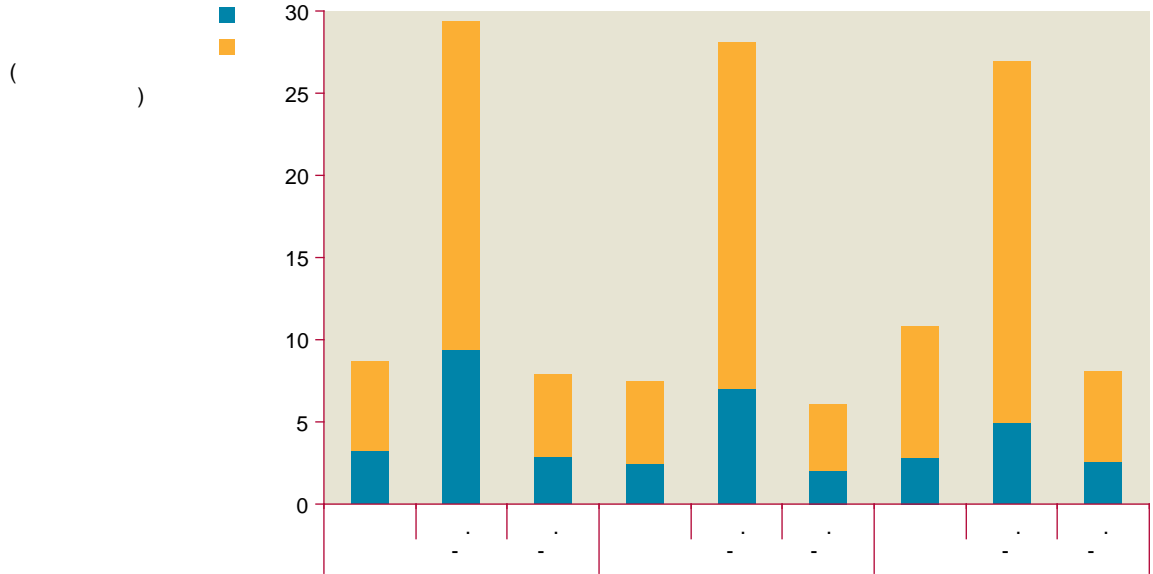
••••• , ••••• ••••• -

‡
 -ž , (• • ,
 ,
 • 2012
 • 2014
 16. € • 20
 , ^ , • €
 • 2012 (,
 71
 124 • 2011 2012
 17

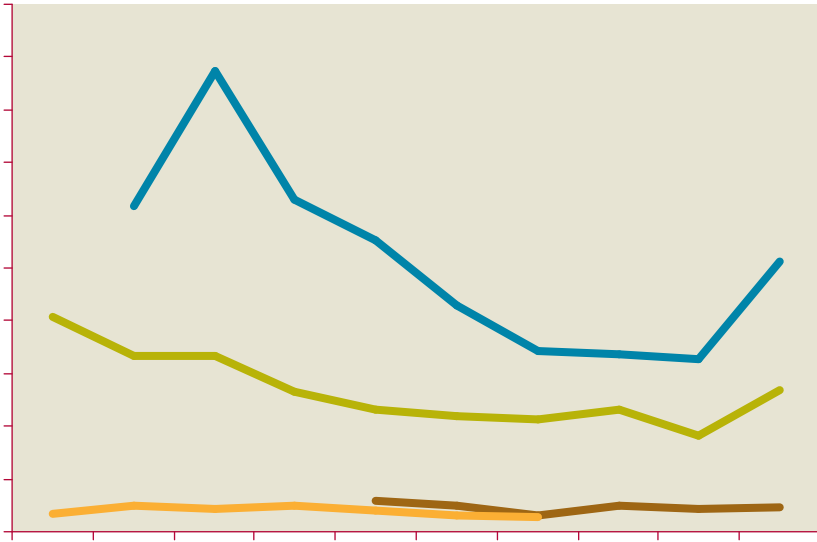
• , , • • , , 2011
• , • , •
83 † • ... 80 †
(. 3).

• .Ž , • • • -


ž



• , •• •• ••
• , †• ••
• , ^ ••
• (. 6) 32. † † ••
• , ••
• , •• 2



-
- 2006–2008



-

... • , $f \dots \check{Z}'$
 • (f')
 •
 •• • ($f \dots \check{Z}'$) ••
 ••••
 ^
 • ••• † • •
 , ••
 ••••
 † •• • • • • ,
 • • • •
 • ••• • • • •
 , • • • •
 , •••• † • •
 , • • • •
 •••• • •

-
-
-
-
-
-

:

ž ^

(ϕ ž-o)•

• •

• †• ,•

•• ••

²,

• , ••

12Š .ž

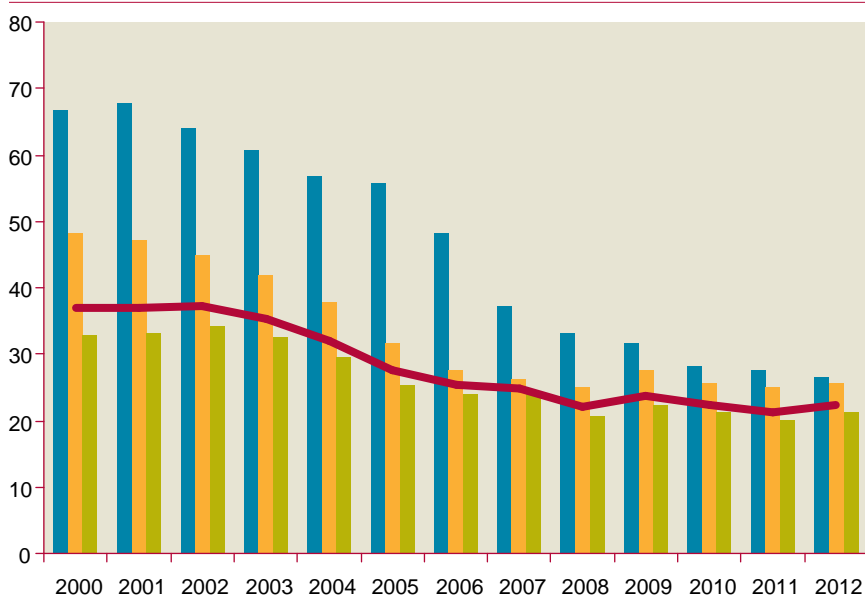
• , •• •• •

ϕ ž-o, € •

• .

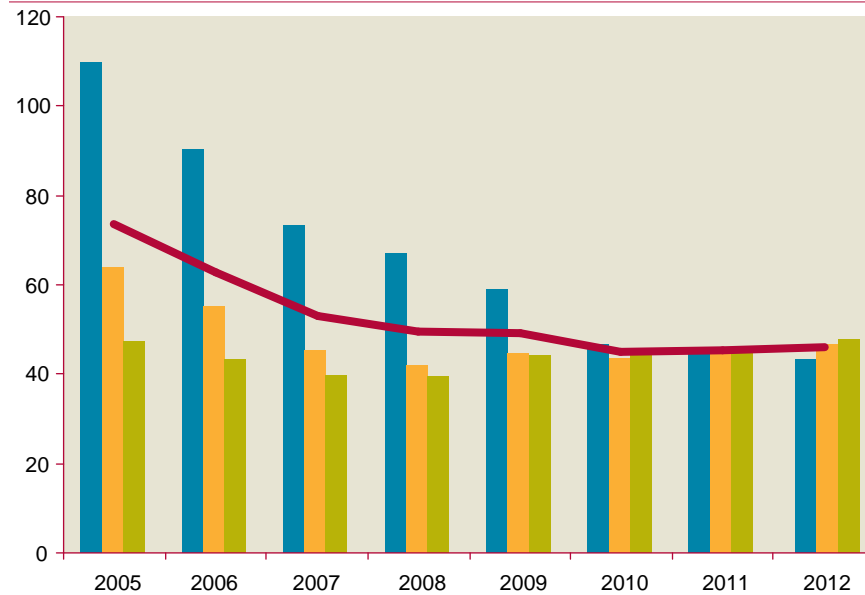
-
-

1
 € (), 2000–2012



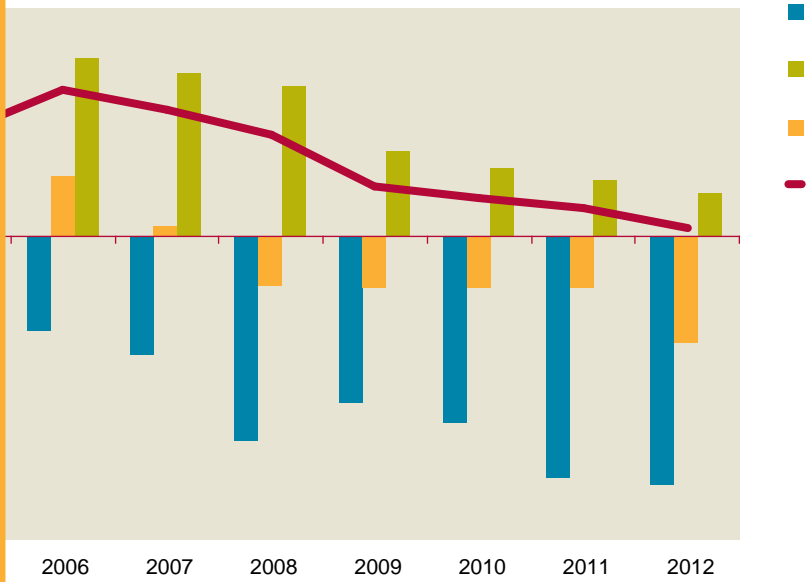
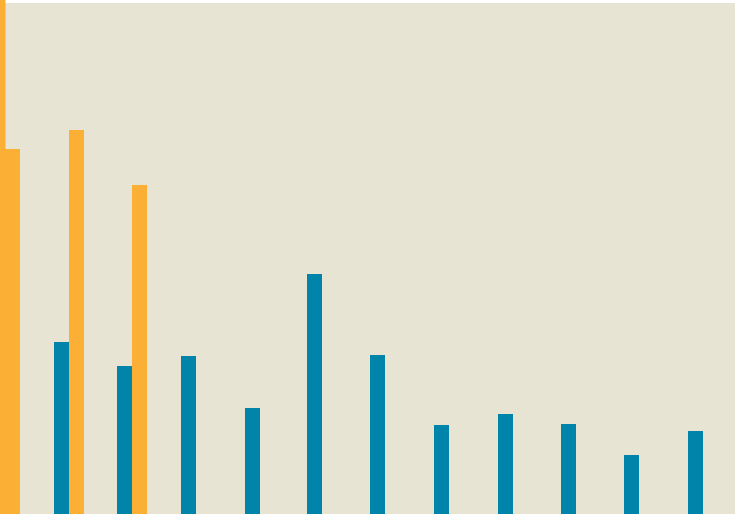
« » %^t,
 2013†
 f

2
 (), 2005–2012



« » %^t,
 2013†
 « » %^t,

• — •



2013–2015

4.

...

... %

€

6,5 €€† 2012

6,4 2011 ;

Š— 1,4

€€† 2011 • 2,8 2012 •

2005

†

(. 6).

€€†

(. 7). %

2012Š

31,5

30,2Š

16,9Š

15,7Š 2011 • • †

€

€

... †

2012 2013

... †


†

†

Ž

4 (€ 181 , , -
 • (. Isabel Ortiz and Matthew Cummins, «Ye age of
 austerity: a review of public expenditures and adjustment measures in 181 countries»,
 Initiative for Policy Dialogue Working Paper, Columbia University and South Centre,
 29 March 2013; • <http://policydialogue.org/publications/work>
 ing_papers/age_of_austerity/).

:





-

• † •• ••) , f...Ž' •
 90Š .f 99 •
 • (-
 •• • •),
 , • • , † ••
 •• , • -
 • • •

f...Ž' • ()6()-22()4(6)-18(()1()-19)-1(8(()1()-1)-6()-7(027)-30)-14([()-20(141216()6(b)1
 28(2035)-6()-1()-7 (T* [()-17)-16()-24 9 Tw(,7()2()-12()1((28(2034)-3-6(Ž)-148')9(9627)-20(* [()16)1

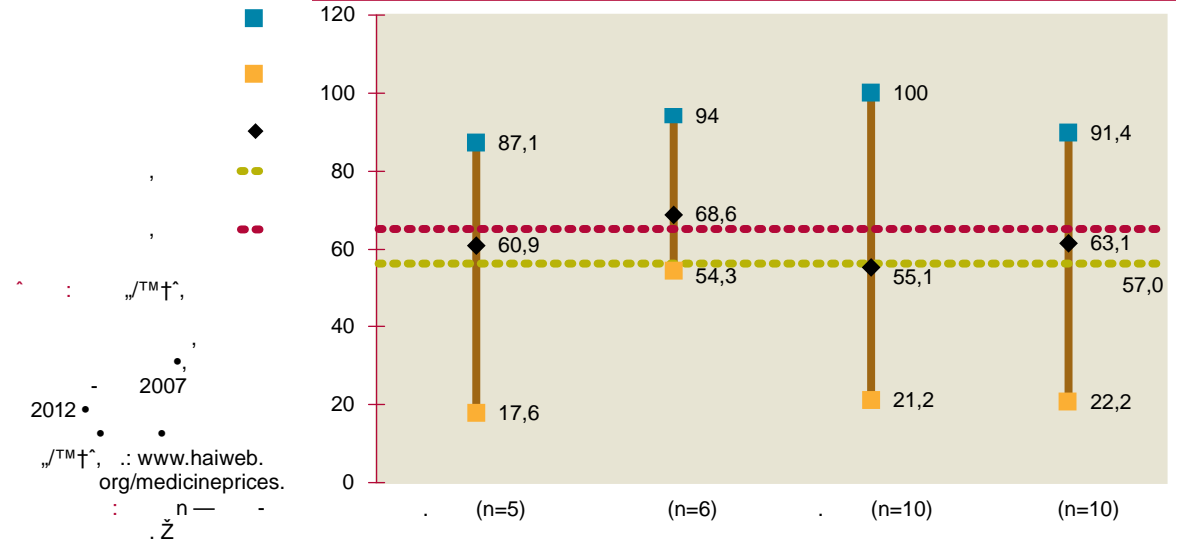
:





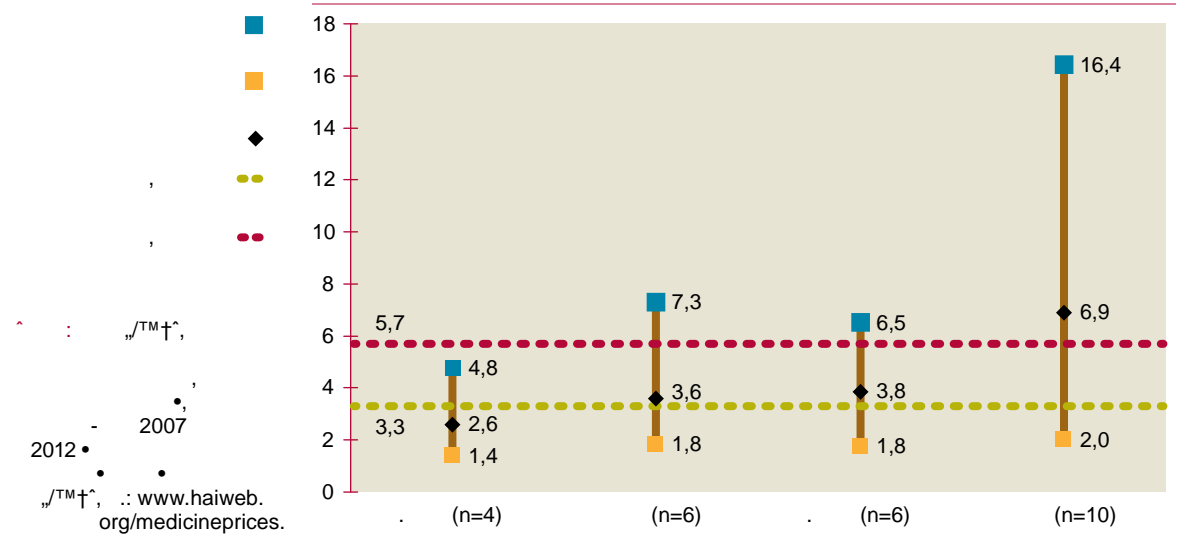
1

2007–2012 (, , ,)



2

2007–2012

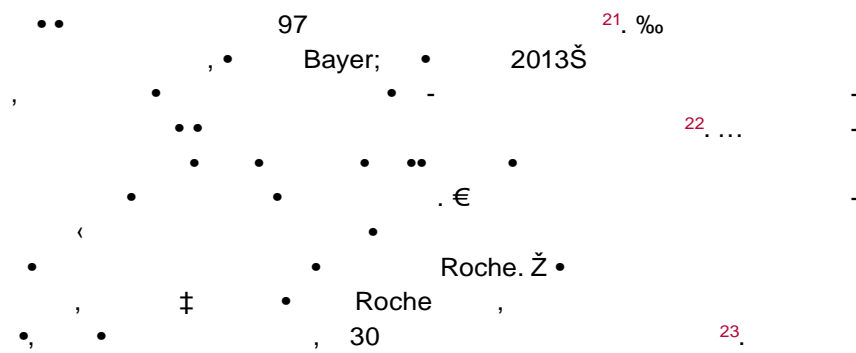


n—

ž

				€
"	2012	Ž (Žf•)	/	"
•	2012	Žf•	•	€
†	2012	(†)		97 €
"	2010	f (Žf•)		€ -
%	2008	- (•)		97
Š	2007	"† (Žf•)		72 €
%	2007	- / (Žf•)		80"
•	2004	- • / - (Žf•)		53 €
Š	2003	- (• , - (Žf•)		83 €

^ : ... : Andrés Ycaza Mantilla, «Propiedad Intelectual y Salud Pública: La Experiencia Ecuatoriana», Presentation at the «Regional Meeting on the Access and Management of Medicines and Essential Supplies for HIV/AIDS», Santo Domingo, Dominican Republic, 9-11 November 2011; : Adun Mohara and others, «The impact of the introduction of government use licenses on the drug expenditure of seven medicines in Thailand», Value in Health Journal 15, No. S95-99, : www.ispor.org/consortiums/asia/ViH/3rdIssue/Impact-of-the-Introduction-of-Government-Use-Licenses.pdf; , : M. El Said and A. Kapczynski, «Access to medicines: The role of intellectual property law and policy,» Working Paper prepared for the Global Commission on HIV and the Law, 2011; ^ % • : M. Khor,



- 21 Doctors Without Borders press release, «Bayer Attempting To Block Affordable Patented Drugs In India», 3 September 2012; : www.doctorswithoutborders.org/press/release.cfm?id=6282.
- 22 Rupali Mukherjee, «Bayer loses cancer drug patent appeal», Ľe Times of India, 5 March 2013; • http://timesoŹndia.indiatimes.com/business/india-business/Bayer-loses-cancer-drug-patent-appeal/articleshow/18805475.cms.
- 23 Eric Palmer, «Roche dropping Herceptin price in India by 30%», FiercePharma, 1 March 2013; • : www.Źercepharma.com/story/roche-dropping-herceptin-price-india-30/2013-03-01.

ž •

, ,

,

•

• • • • •

^

, , † • • • • •
• † • 2013 — €' •
Ž•

• • €' • •
^ Ž• • % • † • •

• — €' • • • • •
Ž• • • • • •

• • • • •
• • • • •

• • • • •
• • • • •

• • • • •
• • • • •

Ž • • 2011 WIPO Re:Search, • • • • •

• • • • •
• • • • •

32

33

6,8
7,1
96
10
2013
€
30
« ^ »
() 9(1)1()1()1(c016)-19((S20)6(m7 (0)2()1()1(c06)-17(9()
(-0.0 -0.004 Tc(^)020 8(-)20(8(-)19()JTJ)-28()-20()2(-)11()-32(0.

