

Résumé analytique


2. La COVID-19 et la réaction

NIVEAU DE PRÉPARATION DES PAYS AFRICAINS À LA LUTTE CONTRE LA COVID-19

Niveau de préparation

Élevé Moyen Faible

Pays	Rang selon IDH	Indice de développement humain (IDH) (valeur 2019)	IDH corrigé selon inégalités (pourcentage)	Inégalité d'IDH (pourcentage)	Médicaments (pour 10 000 habitants)				Téléphones mobiles (pour 100 personnes)			
					2010-2018	2018-2018	2018-2018	2018-2018	2010-2018	2018-2018	2018-2018	2018-2018
Seychelles	63	0,920	0,920	0,000	3,5	33	33	33	100	100	100	100
Maurice	66	0,796	0,688	13,6	29,9	34	34	34	101,4	101,4	101,4	101,4
Botswana	94	0,728	0,728	0,000	3,7	33	33	33	100	100	100	100
Afrique du Sud	113	0,705	0,494	29,4	3,4	35	35	35	100	100	100	100
Gabon	115	0,702	0,544	22,5	3,5	26	26	26	138,3	138,3	138,3	138,3
Côte d'Ivoire	126	0,654	0,654	0,000	7,7	46	46	46	112,2	112,2	112,2	112,2
Namibie	130	0,645	0,418	35,3	3,7	29	29	29	142,7	142,7	142,7	142,7
Sao Tomé-et-Principe	133	0,609	0,550	9,6	3,0	29	29	29	77,1	77,1	77,1	77,1
Congo	138	0,608	0,456	25	1,2	17	17	17	98,9	98,9	98,9	98,9
Eswatini (Royaume d')	139	0,608	0,430	29,3	0,8	20	20	20	43,5	43,5	43,5	43,5
Ghana	142	0,596	0,427	28,3	1,8	12	12	12	157,6	157,6	157,6	157,6
Zambie	143	0,592	0,592	0,000	0,9	20	20	20	83,6	83,6	83,6	83,6
Guinée équatoriale	144	0,588	0,588	0,000	1,0	24	24	24	45,2	45,2	45,2	45,2
Kenya	147	0,570	0,426	25,3	2,0	15	15	15	95,3	95,3	95,3	95,3
Angola	148	0,562	0,562	0,000	0,9	29	29	29	42,1	42,1	42,1	42,1
Cameroun	150	0,563	0,311	44,1	0,6	13	13	13	69,1	69,1	69,1	69,1
Zimbabwe	150	0,558	0,363	35,3	22,8	0,8	12	12	47,4	47,4	47,4	47,4
Comores	158	0,533	0,494	6,3	1,7	9	9	9	7,6	7,6	7,6	7,6
Rwanda	157	0,536	0,322	39,7	1,9	10	10	10	82,4	82,4	82,4	82,4
Nigéria	158	0,534	0,349	34,6	3,8	16	16	16	82,2	82,2	82,2	82,2
Tanzanie (République-unie de)	159	0,526	0,387	26,7	0,4	6	6	6	77,2	77,2	77,2	77,2
Ouganda	159	0,528	0,387	26,7	0,6	6	6	6	100	100	100	100
Mauritanie	165	0,327	0,327	0,000	0,8	1,8	1,8	1,8	100	100	100	100
Madagascar	162	0,521	0,388	25,8	1,6	6	6	6	100	100	100	100
Bénin	163	0,520	0,327	37,1	1,6	6	6	6	82,4	82,4	82,4	82,4
Lesotho	164	0,516	0,327	37,1	0,7	6	6	6	100	100	100	100
Côte d'Ivoire	165	0,518	0,311	39,7	0,8	6	6	6	134,9	134,9	134,9	134,9
Sénégal	166	0,514	0,327	37,1	0,7	6	6	6	100	100	100	100
Togo	167	0,513	0,300	41,7	0,7	6	6	6	100	100	100	100
Malawi	172	0,479	0,479	0,000	0,2	0,2	0,2	0,2	39	39	39	39



3. Les incidences



FIGURE 5

ACCROISSEMENT DU RATIO
ENTRE LA DETTE EXTÉRIÈRE ET LE PIB

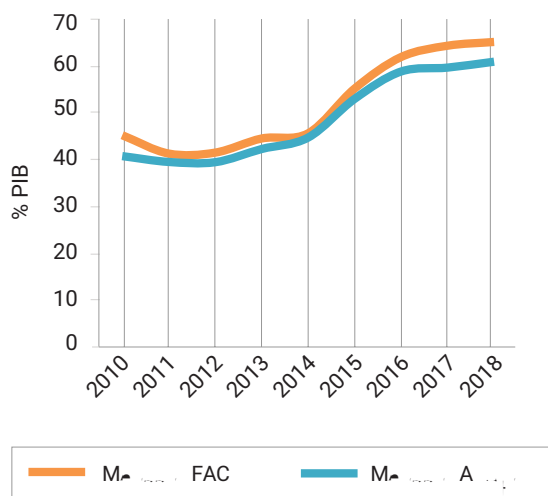
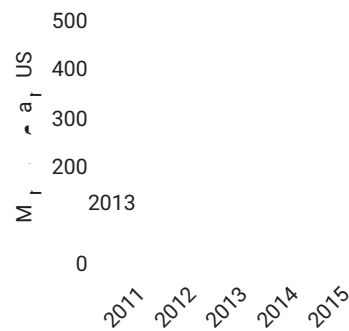



FIGURE 6

ACCROISSEMENT DE LA PART
DES EMPRUNTS SUR LE MARCHÉ





5 5

4. La reprise après l'urgence

Conclusions
