

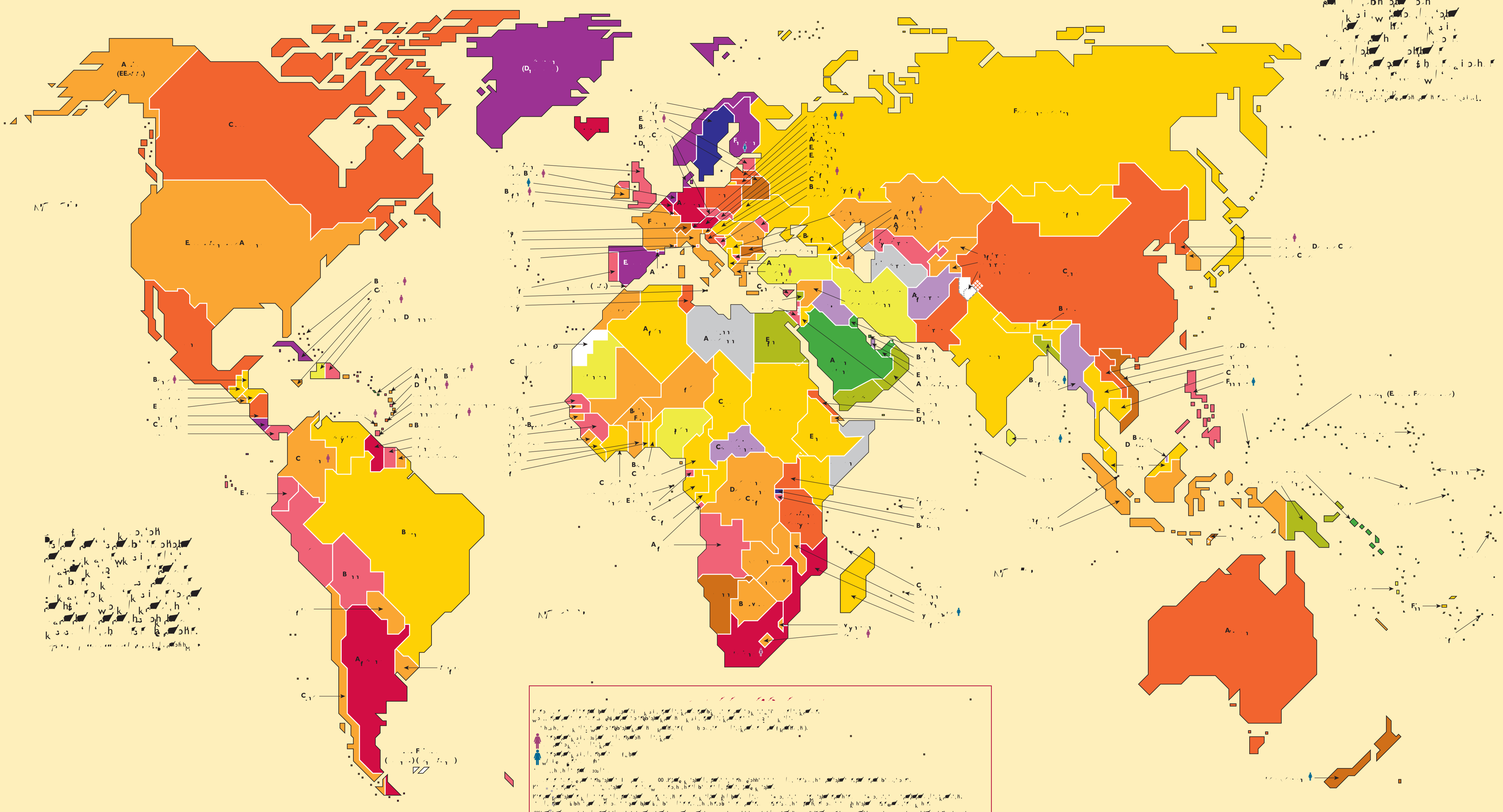


# Mujeres en la política: 2005

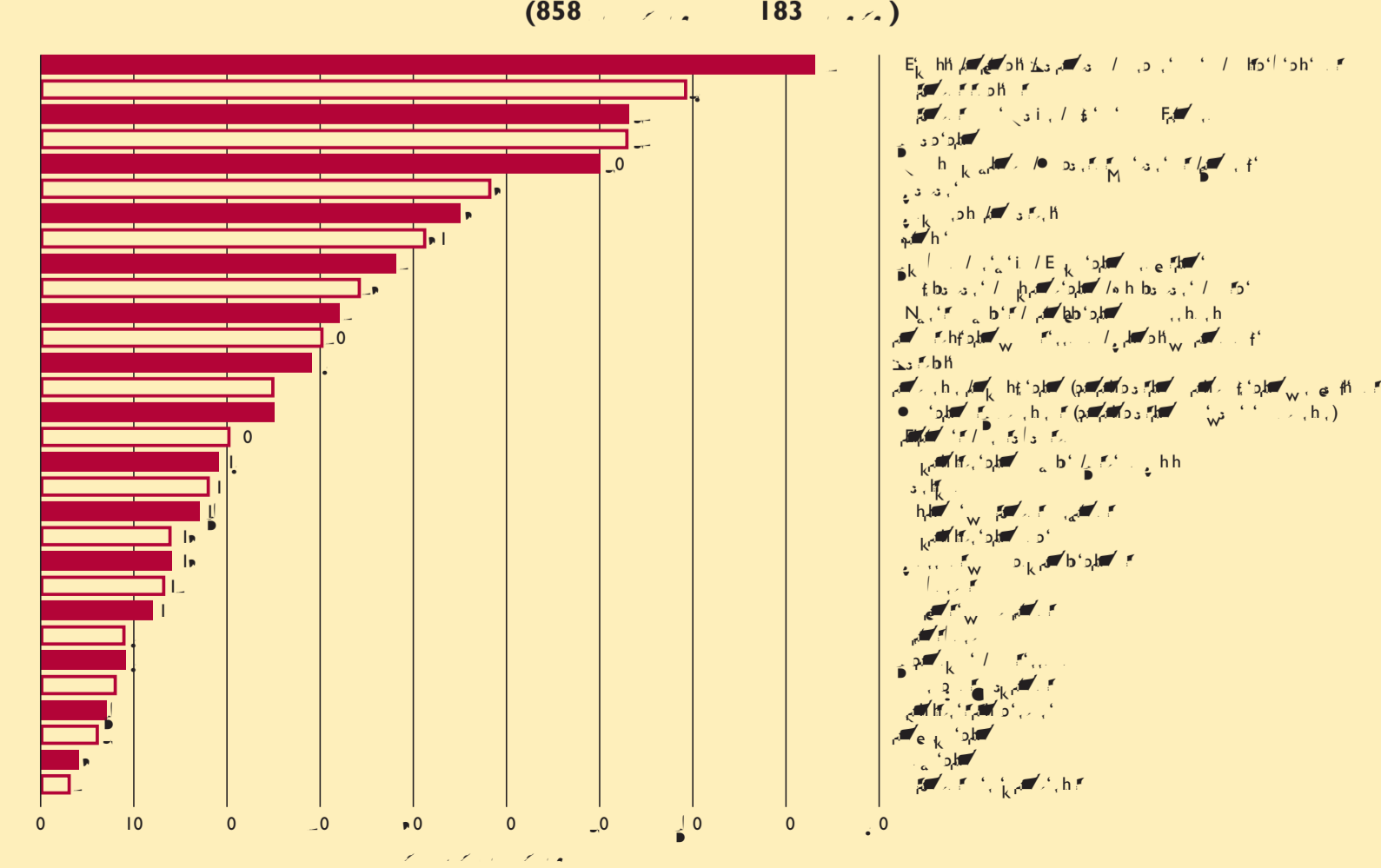


2005


1	E	52,4	11	721	50	69%
2	E	50,0	8	116	48	49,8%
3	F	47,1	8	117	40	34,2%
4	A	46,2	6	113	35	30,9%
5	E	44,4	10	228	35	15,3%
6	E	41,4	12	229	35	15,3%
7	E	40,0	6	115	35	30,4%
8	B	37,5	6	116	35	30,2%
9	B	36,9	9	225	35	15,6%
10	C	35,7	5	114	35	30,7%
11	A	35,7	10	228	35	15,3%
12	A	35,3	6	117	35	30,0%
13	E	35,3	6	118	35	29,7%
14	B	35,3	8	226	35	15,5%
15	B	35,3	5	115	35	30,4%
16	B	35,3	6	118	35	29,7%
17	B	35,3	6	118	35	29,7%
18	B	35,3	6	118	35	29,7%
19	C	35,3	6	118	35	29,7%
20	B	35,3	6	118	35	29,7%
21	B	35,3	6	118	35	29,7%
22	B	35,3	6	118	35	29,7%
23	B	35,3	6	118	35	29,7%
24	B	35,3	6	118	35	29,7%
25	B	35,3	6	118	35	29,7%
26	B	35,3	6	118	35	29,7%
27	B	35,3	6	118	35	29,7%
28	B	35,3	6	118	35	29,7%
29	B	35,3	6	118	35	29,7%
30	B	35,3	6	118	35	29,7%
31	B	35,3	6	118	35	29,7%
32	B	35,3	6	118	35	29,7%
33	B	35,3	6	118	35	29,7%
34	B	35,3	6	118	35	29,7%
35	B	35,3	6	118	35	29,7%
36	B	35,3	6	118	35	29,7%
37	B	35,3	6	118	35	29,7%
38	B	35,3	6	118	35	29,7%
39	B	35,3	6	118	35	29,7%
40	B	35,3	6	118	35	29,7%
41	B	35,3	6	118	35	29,7%
42	B	35,3	6	118	35	29,7%
43	B	35,3	6	118	35	29,7%
44	B	35,3	6	118	35	29,7%
45	B	35,3	6	118	35	29,7%
46	B	35,3	6	118	35	29,7%
47	B	35,3	6	118	35	29,7%
48	B	35,3	6	118	35	29,7%
49	B	35,3	6	118	35	29,7%
50	B	35,3	6	118	35	29,7%
51	B	35,3	6	118	35	29,7%
52	B	35,3	6	118	35	29,7%
53	B	35,3	6	118	35	29,7%
54	B	35,3	6	118	35	29,7%
55	B	35,3	6	118	35	29,7%
56	B	35,3	6	118	35	29,7%
57	B	35,3	6	118	35	29,7%
58	B	35,3	6	118	35	29,7%
59	B	35,3	6	118	35	29,7%
60	B	35,3	6	118	35	29,7%
61	B	35,3	6	118	35	29,7%
62	B	35,3	6	118	35	29,7%
63	B	35,3	6	118	35	29,7%
64	B	35,3	6	118	35	29,7%
65	B	35,3	6	118	35	29,7%
66	B	35,3	6	118	35	29,7%
67	B	35,3	6	118	35	29,7%
68	B	35,3	6	118	35	29,7%
69	B	35,3	6	118	35	29,7%
70	B	35,3	6	118	35	29,7%
71	B	35,3	6	118	35	29,7%
72	B	35,3	6	118	35	29,7%
73	B	35,3	6	118	35	29,7%
74	B	35,3	6	118	35	29,7%
75	B	35,3	6	118	35	29,7%
76	B	35,3	6	118	35	29,7%
77	B	35,3	6	118	35	29,7%
78	B	35,3	6	118	35	29,7%
79	B	35,3	6	118	35	29,7%
80	B	35,3	6	118	35	29,7%



Carteras de la que son titulares Ministras



## Mujeres desempeñando las funciones más altas del Estado



## Promedios mundial y regionales de mujeres en los parlamentos

World	15,9%	1,2%	1,1%
Region A	40,1%	0,1%	0,1%
Region B	18,9%	1,2%	1,2%
Region C	18,6%	1,2%	1,2%
Region D	16,8%	1,2%	1,2%
Region E	15,1%	1,2%	1,0%
Region F	14,9%	1,0%	1,0%
Region G	11,2%	1,2%	1,2%
Region H	6,7%	1,2%	1,2%

World	48,8	1,0	34,6	30,0	50,0%
Region A	45,3	1,0	34,6	30,0	29,9%
Region B	38,2	1,0	34,6	30,0	29,9%
Region C	38,0	1,0	34,6	30,0	29,9%
Region D	37,5	1,0	34,6	30,0	29,9%
Region E	36,7	1,0	34,6	30,0	29,9%
Region F	36,0	1,0	34,6	30,0	29,9%
Region G	35,1	1,0	34,6	30,0	29,9%
Region H	34,8	1,0	34,6	30,0	29,9%
Region I	33,7	1,0	34,6	30,0	29,9%
Region J	32,8	1,0	34,6	30,0	29,9%
Region K	32,8	1,0	34,6	30,0	29,9%
Region L	30,8	1,0	34,6	30,0	29,9%
Region M	30,2	1,0	34,6	30,0	29,9%
Region N	29,4	1,0	34,6	30,0	29,9%
Region O	29,4	1,0	34,6	30,0	29,9%
Region P	27,3	1,0	34,6	30,0	29,9%
Region Q	26,7	1,0	34,6	30,0	29,9%
Region R	26,3	1,0	34,6	30,0	29,9%
Region S	25,0	1,0	34,6	30,0	29,9%
Region T	25,0	1,0	34,6	30,0	29,9%
Region U	24,7	1,0	34,6	30,0	29,9%
Region V	23,3	1,0	34,6	30,0	29,9%
Region W	23,3	1,0	34,6	30,0	29,9%
Region X	22,8	1,0	34,6	30,0	29,9%
Region Y	22,6	1,0	34,6	30,0	29,9%
Region Z	21,3	1,0	34,6	30,0	29,9%
Region AA	21,1	1,0	34,6	30,0	29,9%
Region AB	21,7	1,0	34,6	30,0	29,9%
Region AC	21,0	1,0	34,6	30,0	29,9%
Region AD	20,8	1,0	34,6	30,0	29,9%
Region AE	20,7	1,0	34,6	30,0	29,9%
Region AF	20,2	1,0	34,6	30,0	29,9%
Region AG	20,2	1,0	34,6	30,0	29,9%
Region AH	20,2	1,0	34,6	30,0	29,9%
Region AI	20,0	1,0	34,6	30,0	29,9%
Region AJ	19,6	1,0	34,6	30,0	29,9%
Region AK	19,4	1,0	34,6	30,0	29,9%
Region AL	19,2	1,0	34,6	30,0	29,9%
Region AM	19,2	1,0	34,6	30,0	29,9%
Region AN	18,9	1,0	34,6	30,0	29,9%
Region AO	18,8	1,0	34,6	30,0	29,9%
Region AP	18,4	1,0	34,6	30,0	29,9%
Region AQ	18,3	1,0	34,6	30,0	29,9%
Region AR	18,1	1,0	34,6	30,0	29,9%
Region AS	18,0	1,0	34,6	30,0	29,9%
Region AT	17,5	1,0	34,6	30,0	29,9%
Region AU	17,3	1,0	34,6	30,0	29,9%
Region AV	17,0	1,0	34,6	30,0	29,9%
Region AW	16,7	1,0	34,6	30,0	29,9%
Region AX	16,7	1,0	34,6	30,0	29,9%
Region AY	16,1	1,0	34,6	30,0	29,9%
Region AZ	16,0	1,0	34,6	30,0	29,9%
Region BA	15,9	1,0	34,6	30,0	29,9%
Region BB	15,3	1,0	34,6	30,0	29,9%
Region BC	15,0	1,0	34,6	30,0	29,9%
Region BD	14,9	1,0	34,6	30,0	29,9%
Region BE	14,5	1,0	34,6	30,0	29,9%
Region BF	14,3	1,0	34,6	30,0	29,9%
Region BG	14,0	1,0	34,6	30,0	29,9%
Region BH	14,0	1,0	34,6	30,0	29,9%
Region BI	13,3	1,0	34,6	30,0	29,9%
Region BJ	13,0	1,0	34,6	30,0	29,9%
Region BK	12,7	1,0	34,6	30,0	29,9%
Region BL	12,5	1,0	34,6	30,0	29,9%
Region BM	12,4	1,0	34,6	30,0	29,9%
Region BN	12,2	1,0	34,6	30,0	29,9%
Region BO	12,1	1,0	34,6	30,0	29,9%
Region BP	12,0	1,0	34,6	30,0	29,9%
Region BQ	12,0	1,0	34,6	30,0	29,9%
Region BR	11,7	1,0	34,6	30,0	29,9%
Region BS	11,7	1,0	34,6	30,0	29,9%
Region BT	11,5	1,0	34,6	30,0	29,9%
Region BU	11,4	1,0	34,6	30,0	29,9%
Region BV	11,4	1,0	34,6	30,0	29,9%
Region BV	11,1	1,0	34,6	30,0	29,9%
Region BV	11,1	1,0	34,6	30,0	29,9%
Region BV	10,8	1,0	34,6	30,0	29,9%
Region BV	10,8	1,0	34,6	30,0	29,9%
Region BV	10,7	1,0	34,6	30,0	29,9%
Region BV	10,5	1,0	34,6	30,0	29,9%
Region BV	10,5	1,0	34,6	30,0	29,9%
Region BV	10,2	1,0	34,6	30,0	29,9%
Region BV	10,0	1,0	34,6	30,0	29,9%
Region BV	10,0	1,0	34,6	30,0	29,9%
Region BV	9,8	1,0	34,6	30,0	29,9%
Region BV	9,7	1,0	34,6	30,0	29,9%
Region BV	9,4	1,0	34,6	30,0	29,9%
Region BV	9,4	1,0	34,6	30,0	29,9%
Region BV	9,1	1,0	34,6	30,0	29,9%
Region BV	9,1	1,0	34,6	30,0	29,9%
Region BV	8,7	1,0	34,6	30,0	29,9%
Region BV	8,3	1,0	34,6	30,0	29,9%
Region BV	8,3	1,0	34,6	30,0	29,9%
Region BV	8,0	1,0	34,6	30,0	29,9%
Region BV	7,7	1,0	34,6	30,0	29,9%
Region BV	7,7	1,0	34,6	30,0	29,9%
Region BV	7,4	1,0	34,6	30,0	29,9%
Region BV	7,1	1,0	34,6	30,0	29,9%
Region BV	7,1	1,0	34,6	30,0	29,9%
Region BV	6,9	1,0	34,6	30,0	29,9%
Region BV	6,7	1,0	34,6	30,0	29,9%
Region BV	6,7	1,0	34,6	30,0	29,9%
Region BV	6,3	1,0	34,6	30,0	29,9%
Region BV	6,3	1,0	34,6	30,0	29,9%
Region BV	5,9	1,0	34,6	30,0	29,9%
Region BV	5,9	1,0	34,6	30,0	29,9%
Region BV	5,9	1,0	34,6	30,0	29,9%
Region BV	5,7	1,0	34,6	30,0	29,9%
Region BV	5,4	1,0	34,6	30,0	29,9%
Region BV	5,4	1,0	34,6	30,0	29,9%
Region BV	5,4	1,0	34,6	30,0	29,9%
Region BV	5,3	1,0	34,6	30,0	29,9%
Region BV	5,3	1,0	34,6	30,0	29,9%
Region BV	4,5	1,0	34,6	30,0	29,9%
Region BV	4,3	1,0	34,6	30,0	29,9%
Region BV	3,6	1,0	34,6	30,0	29,9%
Region BV	3,4	1,0	34,6	30,0	29,9%
Region BV	3,1	1,0	34,6	30,0	29,9%
Region BV	2,9	1,0	34,6	30,0	29,9%
Region BV	2,6	1,0	34,6	30,0	29,9%
Region BV	0,0	1,0	34,6	30,0	