

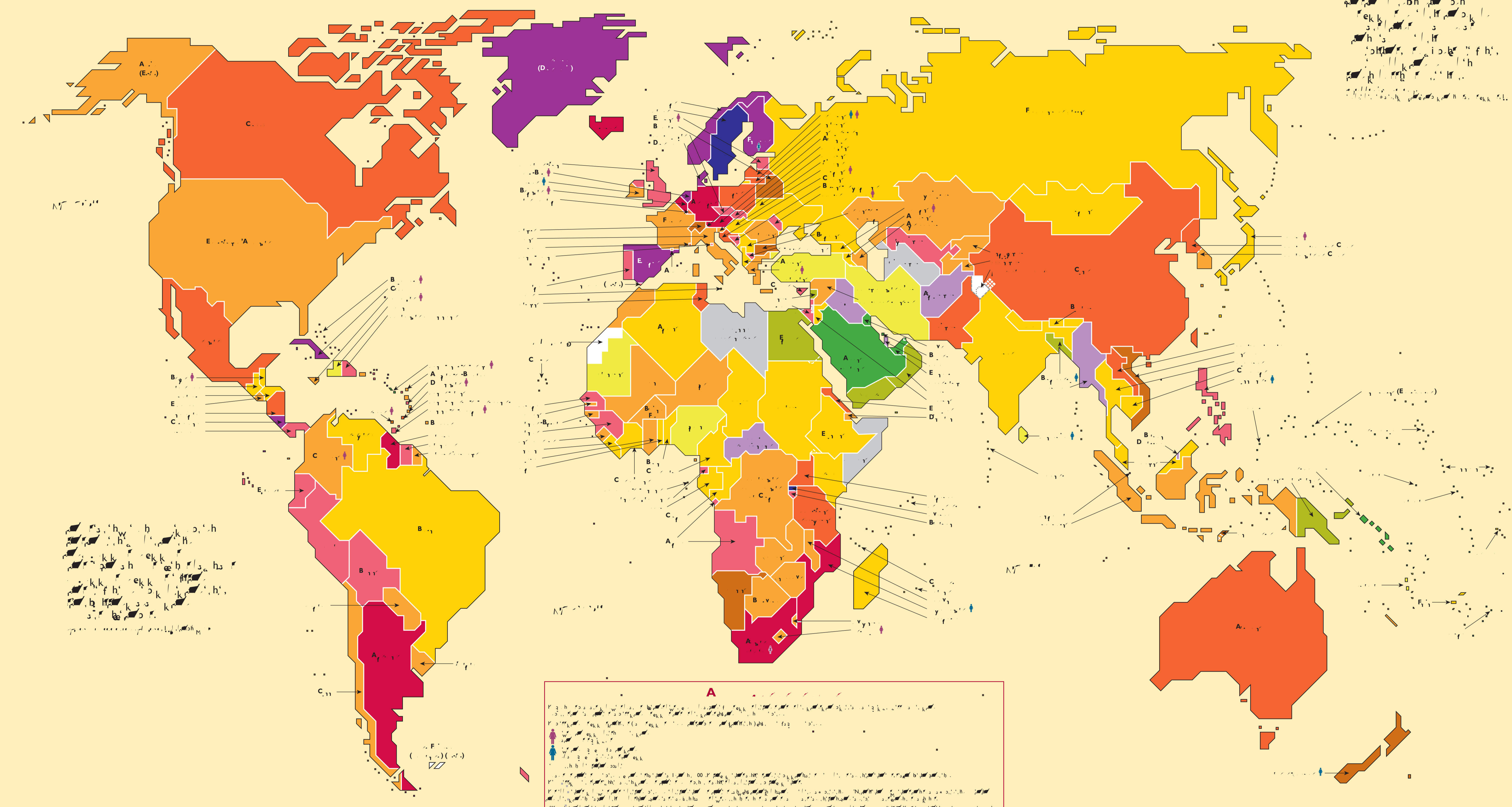


Les femmes en politique : 2005

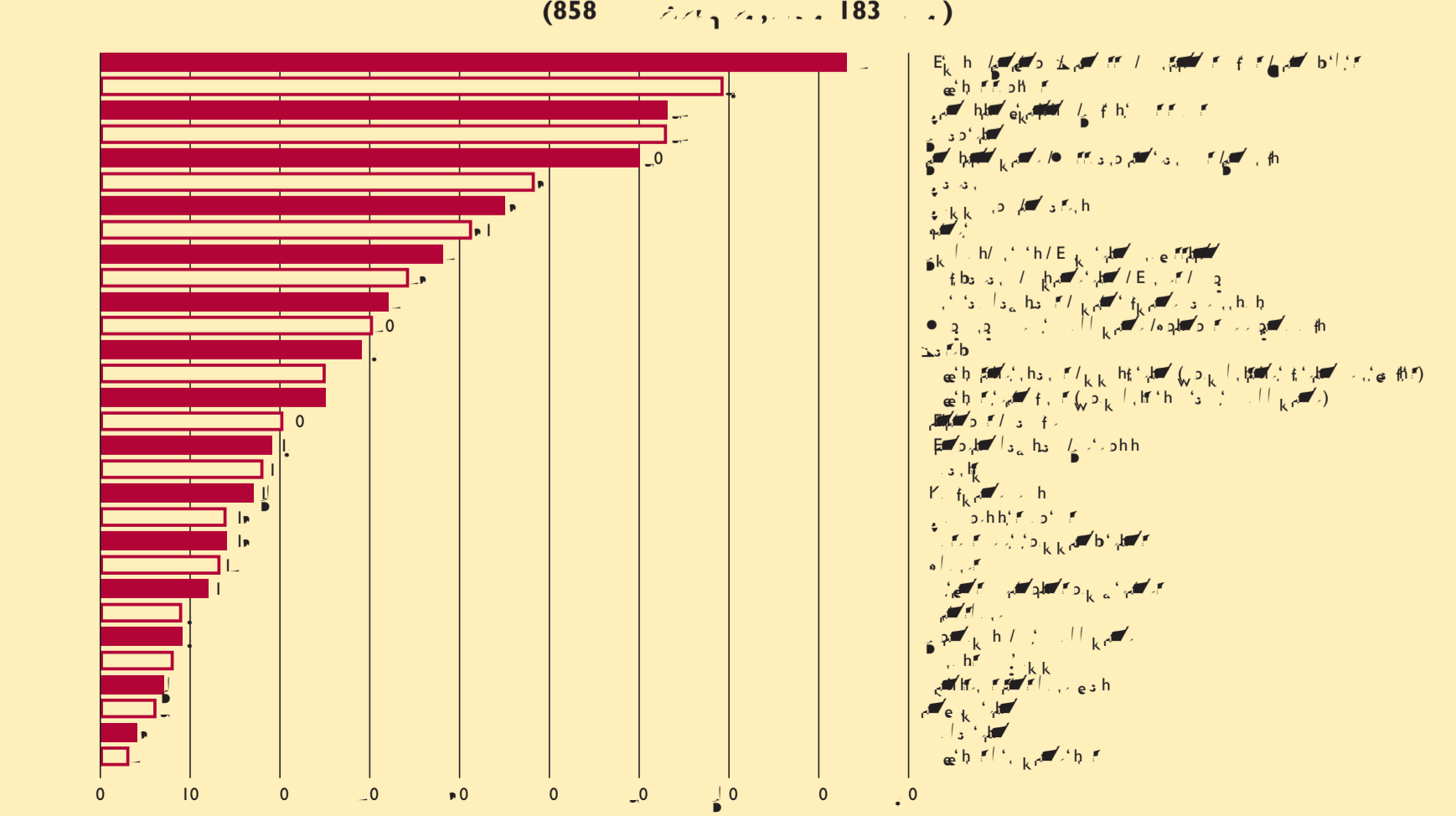


2005


Region	Number of Ministers	Percentage
1	524	60%
2	500	8 / 16
3	471	49,8%
4	462	6 / 13
5	444	5 / 18
6	414	12 / 29
7	400	6 / 15
8	375	6 / 16
9	369	9 / 25
10	357	5 / 14
11	357	10 / 28
12	353	6 / 17
13	353	6 / 17
14	333	3 / 9
15	333	5 / 15
16	333	6 / 18
17	308	8 / 26
18	294	25 / 29,8%
19	278	5 / 18
20	278	5 / 18
21	278	5 / 18
22	278	5 / 18
23	278	5 / 18
24	278	5 / 18
25	278	5 / 18
26	278	5 / 18
27	278	5 / 18
28	278	5 / 18
29	278	5 / 18
30	278	5 / 18
31	278	5 / 18
32	278	5 / 18
33	278	5 / 18
34	278	5 / 18
35	278	5 / 18
36	278	5 / 18
37	278	5 / 18
38	278	5 / 18
39	278	5 / 18
40	278	5 / 18
41	278	5 / 18
42	278	5 / 18
43	278	5 / 18
44	278	5 / 18
45	278	5 / 18
46	278	5 / 18
47	278	5 / 18
48	278	5 / 18
49	278	5 / 18
50	278	5 / 18
51	278	5 / 18
52	278	5 / 18
53	278	5 / 18
54	278	5 / 18
55	278	5 / 18
56	278	5 / 18
57	278	5 / 18
58	278	5 / 18
59	278	5 / 18
60	278	5 / 18
61	278	5 / 18
62	278	5 / 18
63	278	5 / 18
64	278	5 / 18
65	278	5 / 18
66	278	5 / 18
67	278	5 / 18
68	278	5 / 18
69	278	5 / 18
70	278	5 / 18
71	278	5 / 18
72	278	5 / 18
73	278	5 / 18
74	278	5 / 18
75	278	5 / 18
76	278	5 / 18
77	278	5 / 18
78	278	5 / 18
79	278	5 / 18
80	278	5 / 18
81	278	5 / 18
82	278	5 / 18
83	278	5 / 18
84	278	5 / 18
85	278	5 / 18
86	278	5 / 18
87	278	5 / 18
88	278	5 / 18
89	278	5 / 18
90	278	5 / 18
91	278	5 / 18
92	278	5 / 18
93	278	5 / 18
94	278	5 / 18
95	278	5 / 18
96	278	5 / 18
97	278	5 / 18
98	278	5 / 18
99	278	5 / 18
100	278	5 / 18



Porteufeuilles détenus par les femmes ministres



Les femmes aux plus hautes fonctions de l'Etat



Moyennes mondiale et régionales des femmes au parlement

Region	Percentage
World Average	15,9%
Africa	40,1%
Asia	18,9%
Europe	18,6%
Latin America	16,8%
Oceania	15,1%
North America	14,9%
Eastern Europe	11,2%
Other	6,7%

Region	Number of Women	Percentage
1	48,8	34,6%
2	45,3	35,29%
3	38,2	30,1%
4	39,0	29,3%
5	37,5	23,2%
6	36,0	23,2%
7	36,0	23,2%
8	35,1	23,2%
9	34,8	30,1%
10	33,7	33,3%
11	32,8	33,3%
12	30,8	18,8%
13	30,2	30,1%
14	29,4	31,6%
15	29,4	31,6%
16	27,3	30,8%
17	26,3	26,9%
18	25,0	23,9%
19	24,7	35,5%
20	23,3	35,5%
21	23,3	35,5%
22	23,3	35,5%
23	23,3	35,5%
24	23,3	35,5%
25	23,3	35,5%
26	23,3	35,5%
27	23,3	35,5%
28	23,3	35,5%
29	23,3	35,5%
30	23,3	35,5%
31	23,3	35,5%
32	23,3	35,5%
33	23,3	35,5%
34	23,3	35,5%
35	23,3	35,5%
36	23,3	35,5%
37	23,3	35,5%
38	23,3	35,5%
39	23,3	35,5%
40	23,3	35,5%
41	23,3	35,5%
42	23,3	35,5%
43	23,3	35,5%
44	23,3	35,5%
45	23,3	35,5%
46	23,3	35,5%
47	23,3	35,5%
48	23,3	35,5%
49	23,3	35,5%
50	23,3	35,5%
51	23,3	35,5%
52	23,3	35,5%
53	23,3	35,5%
54	23,3	35,5%
55	23,3	35,5%
56	23,3	35,5%
57	23,3	35,5%
58	23,3	35,5%
59	23,3	35,5%
60	23,3	35,5%
61	23,3	35,5%
62	23,3	35,5%
63	23,3	35,5%
64	23,3	35,5%
65	23,3	35,5%
66	23,3	35,5%
67	23,3	35,5%
68	23,3	35,5%
69	23,3	35,5%
70	23,3	35,5%
71	23,3	35,5%
72	23,3	35,5%
73	23,3	35,5%
74	23,3	35,5%
75	23,3	35,5%
76	23,3	35,5%
77	23,3	35,5%
78	23,3	35,5%
79	23,3	35,5%
80	23,3	35,5%
81	23,3	35,5%
82	23,3	35,5%
83	23,3	35,5%
84	23,3	35,5%
85	23,3	35,5%
86	23,3	35,5%
87	23,3	35,5%
88	23,3	35,5%
89	23,3	35,5%
90	23,3	35,5%
91	23,3	35,5%
92	23,3	35,5%
93	23,3	35,5%
94	23,3	35,5%
95	23,3	35,5%
96	23,3	35,5%
97	23,3	35,5%
98	23,3	35,5%
99	23,3	35,5%
100	23,3	35,5%